










LA COVID-19 EN CHIFFRES

	Amérique latine	Asie centrale	Amérique du nord	Europe	Moyen-Orient & Afrique du Nord	Afrique	Asie Océanie
Cas déclarés	12 108 118	10 400 947	11 840 472	14 172 799	3 981 242	1 327 701	1 242 709
Malades graves	20 990	11 095	21 518	29 849	13 289	1 130	1 885
Décédés	425 421	154 303	263 679	327 608	97 501	31 342	33 372
Guéris	10 678 333	9 651 828	7 259 651	4 857 391	3 244 468	1 183 512	1 171 065
Taux létalité ⁽¹⁾	3,51 %	1,48 %	2,23 %	2,31 %	2,45 %	2,36 %	2,69 %
Répartition des cas dans le monde	21,99 % ▼	18,89 % ▼	21,50 % ▲	25,73 % ▲	7,23 % ▼	2,41% ▼	2,26 % ▼

INDICES BOURSIERS AU 10 NOVEMBRE À 10H30 ⁽¹⁾

CAC 40 	5 465,60 pts, - 5,88 pts	- 0,11 %	SSEC 	3 339,90 pts, - 7,07 pts	- 0,21 %	DOW JONES 	29 950,44 pts, + 470,63 pts	+ 1,60 %
FTSE 100 	5 465,60 pts, - 5,88 pts	- 0,11 %	NIKKEI 	26 014,62 pts, + 107,69 pts	+ 0,42 %	NASDAQ 	11 924,13 pts, + 94,84 pts	+ 0,80 %
DAX 	13 128,40 pts, - 10,21 pts	- 0,08 %	HANG SENG 	26 415,09 pts, + 33,42 pts	+ 0,13 %			
AEX 	600,55 pts, - 1,12 pts	- 0,19 %						
COURS DU PETROLE BRENT (en \$)	43,95 pts, + 0,13 pts	+ 0,30 %						
COURS DU BARIL DE PÉTROLE (en \$)	41,43 pts, + 0,09 pts	+ 0,22 %						

CARTE DU MONDE [lien vers la carte](#)



Source : Johns Hopkins University (JHU)

MESURES MISES EN PLACE PAR LES GOUVERNEMENTS

AMÉRIQUES

Le premier cas sur le continent américain a été confirmé aux États-Unis le 20 janvier 2020, suivi du Brésil le 26 février 2020. Depuis lors, la COVID-19 s'est répandue dans les 54 pays et territoires des Amériques et représente plus de 40 % des cas de contaminations dans le monde. Le 15 novembre, 230 670 cas et 3 466 décès supplémentaires ont été signalés au cours des dernières 24 heures, ce qui représente une augmentation relative de 1,0 % des cas et de 0,51 % des décès par rapport à la veille. Le Mexique a dépassé le million de cas de COVID-19 aujourd'hui et est le 11ème pays au monde à avoir dépassé le seuil du million. Avec un total cumulé de 98 259 décès COVID-19, le pays est également le quatrième pays au monde en termes de nombre de décès, après les États-Unis, le Brésil et l'Inde. Les pays qui signalent le plus grand nombre de nouveaux cas dans la région restent les États-Unis d'Amérique, le Brésil et l'Argentine.

MESURES SANITAIRES

- **Canada (304 427 cas, 11 063 décès)** : 17/11 - Les hôpitaux de la province d'Alberta renforcent les restrictions sur les visiteurs en limitant les visites à une ou deux personnes désignées de leur famille ou de leur entourage.
- **États-Unis (11 561 422 cas, 252 934 décès)** : 16/11 - Dans l'État du Michigan, les lycées et les universités ferment. Le service en salle dans les restaurants est interdit. Les restaurants en intérieur sont également interdits dans l'État de Washington, et les gymnases, les cinémas, les théâtres et les musées devront fermer.

14/11 - L'Oregon et le Nouveau Mexique ont ordonné la fermeture de la plupart des entreprises non essentielles et ont exhorté les gens à limiter leurs interactions sociales.

12/11 - Le gouverneur de l'État de New York, Andrew Cuomo, a ordonné aux bars, restaurants et gymnases de fermer à 22 heures le soir, et a plafonné à 10 le nombre de personnes pouvant assister à des fêtes privées.

ASIE CENTRALE

Les nouveaux cas et les décès dans la région de l'Asie du Sud-Est cette semaine ont continué à diminuer. Cela est principalement dû à la baisse des cas signalés en Inde, qui représente plus de 80 % de tous les cas dans la région. En outre, des taux de diminution importants ont été signalés au Népal, en Indonésie et au Bhoutan. Cette baisse des nouveaux cas et des décès est une tendance hebdomadaire relevée depuis les cinq dernières semaines. La région reste néanmoins une des régions les plus actives, représentant un peu moins de 20 % des cas COVID-19 dans le monde. Les pays qui signalent le plus grand nombre de nouveaux cas dans la région restent l'Inde, l'Indonésie et le Népal, tandis que les taux de mortalité les plus élevés ont été enregistrés au Népal et au Myanmar.

EUROPE

Ces dernières semaines, on observe une recrudescence du nombre de cas dans l'espace européen. L'Europe est l'une des régions où l'on constate la plus forte circulation du virus et représente plus de 25 % du nombre total des cas de contaminations dans le monde. De plus, les taux de positivité des

tests sont en constante augmentation depuis le mois d'août et ont montré une nette progression au cours des dernières semaines. La France, l'Italie et le Royaume-Uni ont signalé le plus grand nombre de nouveaux cas, bien que la Slovaquie, la République Tchèque et la Belgique aient signalé les taux de mortalité les plus élevés par rapport à leur population. La France est le pays qui enregistre le plus de cas de contamination en Europe, juste derrière la Russie et l'Espagne. Face à la seconde vague, plusieurs gouvernements européens ont imposé de nouveaux confinements nationaux ces dernières semaines pour enrayer la propagation du virus.

MESURES SANITAIRES

- **Allemagne (828 052 cas, 13 114 décès)** : 16/11 - Le gouvernement a mis en attente un projet visant à renforcer les mesures sanitaires dans les écoles (réduction du nombre de classes et port du masque obligatoire) face à l'opposition des dirigeants des 16 États allemands.
- **Autriche (214 597 cas, 1 945 décès)** : 17/11 - Le gouvernement met en place un confinement national.
- **Grèce (78 825 cas, 1 228 décès)** : 11/11 - La Grèce a annoncé samedi 15 novembre la fermeture de ses écoles primaires, de ses jardins d'enfants et de ses garderies.
- **Italie (1 238 072 cas, 46 464 décès)** : 11/11 - La Campanie et la Toscane rejoindront les autres régions placées sous les mesures de bouclage les plus strictes à partir de dimanche.
- **Montenegro (28 392 cas, 405 décès)** : 09/11 - Les autorités ont décrété un couvre-feu dans la capitale à partir de lundi.
- **Portugal (230 124 cas, 3 553 décès)** : 09/11 - Le gouvernement impose à compter de lundi un couvre-feu, de 23h00 à 5h00 du matin, dans 121 des 308 municipalités du pays, dont Lisbonne et Porto, en plus de l'état d'urgence prévu pour 15 jours.
- **Suède (192 439 cas, 6 225 décès)** : 16/11 - Le gouvernement limite les rassemblements publics à 8 personnes.
- **République Tchèque (465 523 cas, 6 416 décès)** : 14/11 - Les crématoriums du pays sont au maximum de leur capacité à la suite d'une hausse rapide des décès.
- **Ukraine (557 657 cas, 9 856 décès)** : 11/11 - Le gouvernement annonce la fermeture des restaurants, centres commerciaux et salles de sport à partir de samedi et ce pour une durée de trois semaines.

MOYEN-ORIENT ET AFRIQUE DU NORD

Au cours des deux derniers mois, la région MENA a observé une augmentation constante du nombre de nouveaux cas COVID-19 enregistrés. Depuis le début du mois de septembre, l'incidence des cas COVID-19 et des décès en République islamique d'Iran augmente progressivement. Le pays a le taux de mortalité le plus élevé de la région, avec un total de 415 décès par millions d'habitants depuis le début de la pandémie. Le Maroc connaît également une augmentation progressive des cas et des décès depuis le début du mois d'août. Actuellement, le taux de mortalité dans le pays est d'environ 1,7 %. Casablanca-Settat est la région la plus touchée, la majorité des cas provenant de la ville de Casablanca.

MESURES SANITAIRES

- **Algérie (68 589 cas, 2 168 décès)** : 16/11 - Le cabinet du Premier ministre impose de nouvelles restrictions à compter du 17 novembre. Les gymnases, les centres culturels, les lieux de loisirs sont fermés. Il impose également des restrictions sur les heures d'ouvertures de certaines entreprises.
- **Tunisie (81 003 cas, 2 396 décès)** : (16/11) - Le ministre du tourisme a annoncé lundi des assouplissements et des aides financières pour lutter contre les conséquences économiques de la crise sanitaire.
- **Iran (788 473 cas, 42 461 décès)** : (16/11) - Le président Hassan Rouhani a déclaré que des « restrictions sévères » seront imposées à partir du 21 novembre pendant deux semaines. Les déplacements intervilles seront prohibés et tous les commerces et lieux publics non essentiels devront être fermés pour les villes présentant le taux d'infection le plus élevé (dont la capitale Téhéran).

AFRIQUE

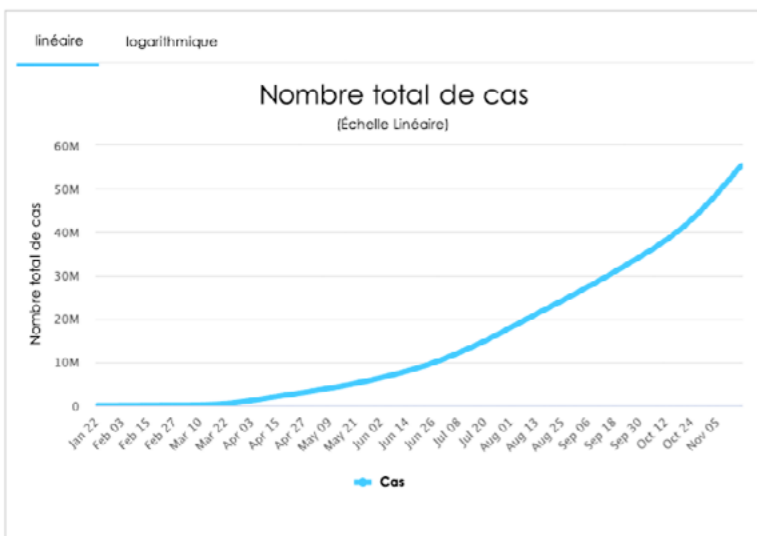
La région a poursuivi sa tendance des quatre dernières semaines avec une augmentation progressive du nombre de nouveaux cas signalés au cours des sept derniers jours. L'Afrique du Sud continue de signaler le plus grand nombre de nouveaux cas et de décès, représentant près d'un tiers des nouveaux cas et plus de la moitié des nouveaux décès dans la région. La situation sanitaire en Afrique est hétérogène avec des pays souffrant plus de l'épidémie que d'autres. Dans les deux cas, le système de santé publique africain est mis à rude épreuve avec des pressions socio-économiques intenses.

ASIE - OCÉANIE

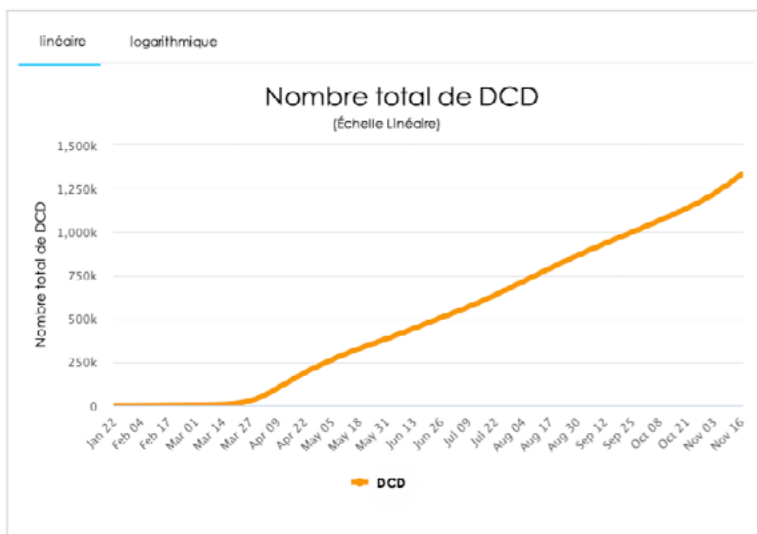
La région Asie/Océanie continue d'enregistrer le plus faible nombre de cas et de décès signalés dans le monde, avec des baisses observées au cours des deux dernières semaines. La majorité des nouveaux cas continuent d'être signalés aux Philippines, en Malaisie et au Japon. Les États et territoires australiens sont actuellement soumis à différents niveaux de restrictions pour contenir la Covid-19. Le Vanuatu, jusque-là épargné par la pandémie, enregistre le premier cas COVID-19 chez un homme revenu des États-Unis.

MESURES SANITAIRES

- **Australie (27 756 cas, 907 décès)** : 16/11 - L'État d'Australie-méridionale met en place de nouvelles restrictions après avoir signalé 18 nouveaux covid-19 dans un hôtel.
- **Corée du Sud (28 998 cas, 494 décès)** : 17/11 - Le gouvernement renforce les mesures de distanciation sociale.
- **Nouvelle Zélande (2 005 cas, 25 décès)** : 16/11 - Les masques sont obligatoires à partir de jeudi 19 novembre pour les usagers des transports publics à Auckland ainsi que sur tous les vols intérieurs.



Source: Worldometer - www.worldometers.info (1)



Source: Worldometer - www.worldometers.info (1)

(1) Code couleur établi selon l'évolution des indices boursiers d'aujourd'hui par rapport à la veille. Pour voir l'évolution globale, merci de vous référer à notre [infographie économique monde](#)